

Comment jouer à veritech,^{MD}

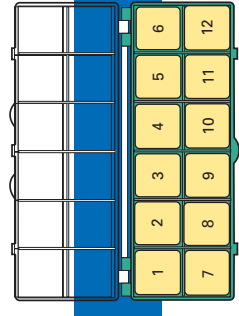
Un jeu stimulant, et une méthode unique d'autocorrection!



Ouvre le livre aux pages 2 et 3 pour commencer le premier jeu.



Ouvre le boîtier de plastique.




1.



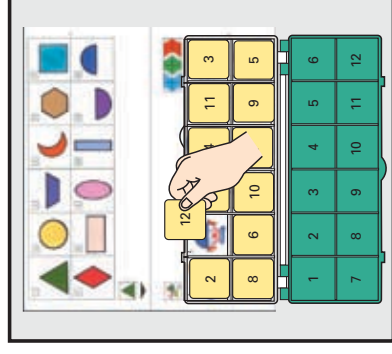
Place le couvercle transparent sur la page inférieure du livre.
Place les jetons numérotés, en ordre, dans la partie verte du boîtier.

2.



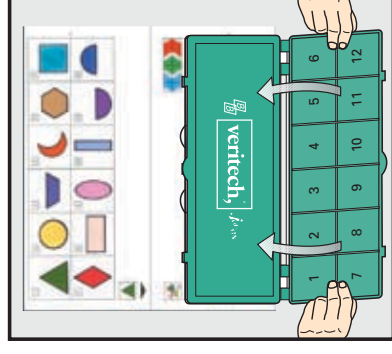
Prends le jeton 1. Regarde l'image 1, dans la page supérieure du livre.
Place le jeton sur l'image correspondante dans le couvercle transparent.

3.



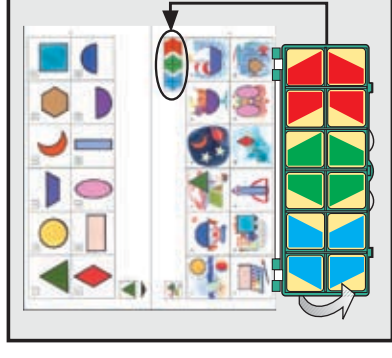
Fais la même chose avec les jetons 2 à 12, pour que tous les jetons soient placés dans le couvercle, sur la page inférieure du livre.

4.



Referme le boîtier en rabattant la partie verte sur celle qui contient maintenant les jetons.

5.



Retourne le boîtier. Les jetons forment une mosaïque en couleur, que tu vois à travers le couvercle transparent du boîtier.
Compare cette mosaïque à celle qui se trouve dans le livre.

Si la forme et les couleurs des deux mosaïques sont identiques, tu as gagné!
Tu peux passer au deuxième jeu.
Sinon, enlève les jetons qui ne sont pas à la bonne place, et essaie de nouveau.